



Агентская программа Уфанет

**Инструкция для
Физических лиц и Самозанятых**

Содержание:

[Первичная регистрация](#)

[Работа с оффером](#)

[Статистика](#)

[Выплаты и полная регистрация](#)



Первичная регистрация

Скачайте приложение appsell

СКАЧАТЬ



18:42



🔍 appsell



Отменить



appsell.me

Для розничных сетей

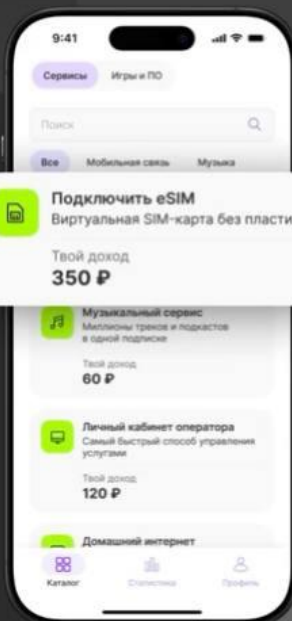


★★★★☆ 72

RE-APP, ООО

📁 Бизнес

Персональная витрина сотрудника



Детальные скрипты для сотрудников

Тариф «Мобильный мир»

Для путешественников и тех, кто часто находится в разных регионах

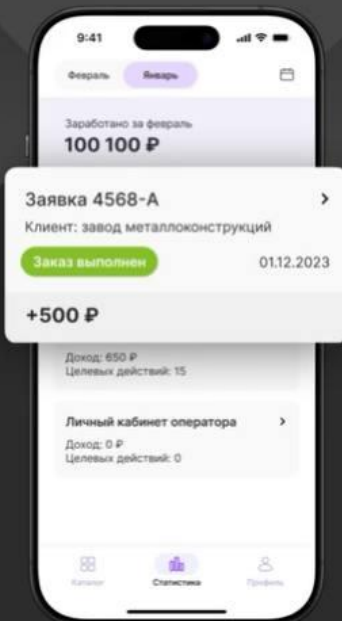
Подключить eSIM

Пакет данных
Голосовые минуты и SMS для использования в более чем 100 странах мира




Поделиться

Удобная статистика с мотивацией



Перейдите в раздел регистрации

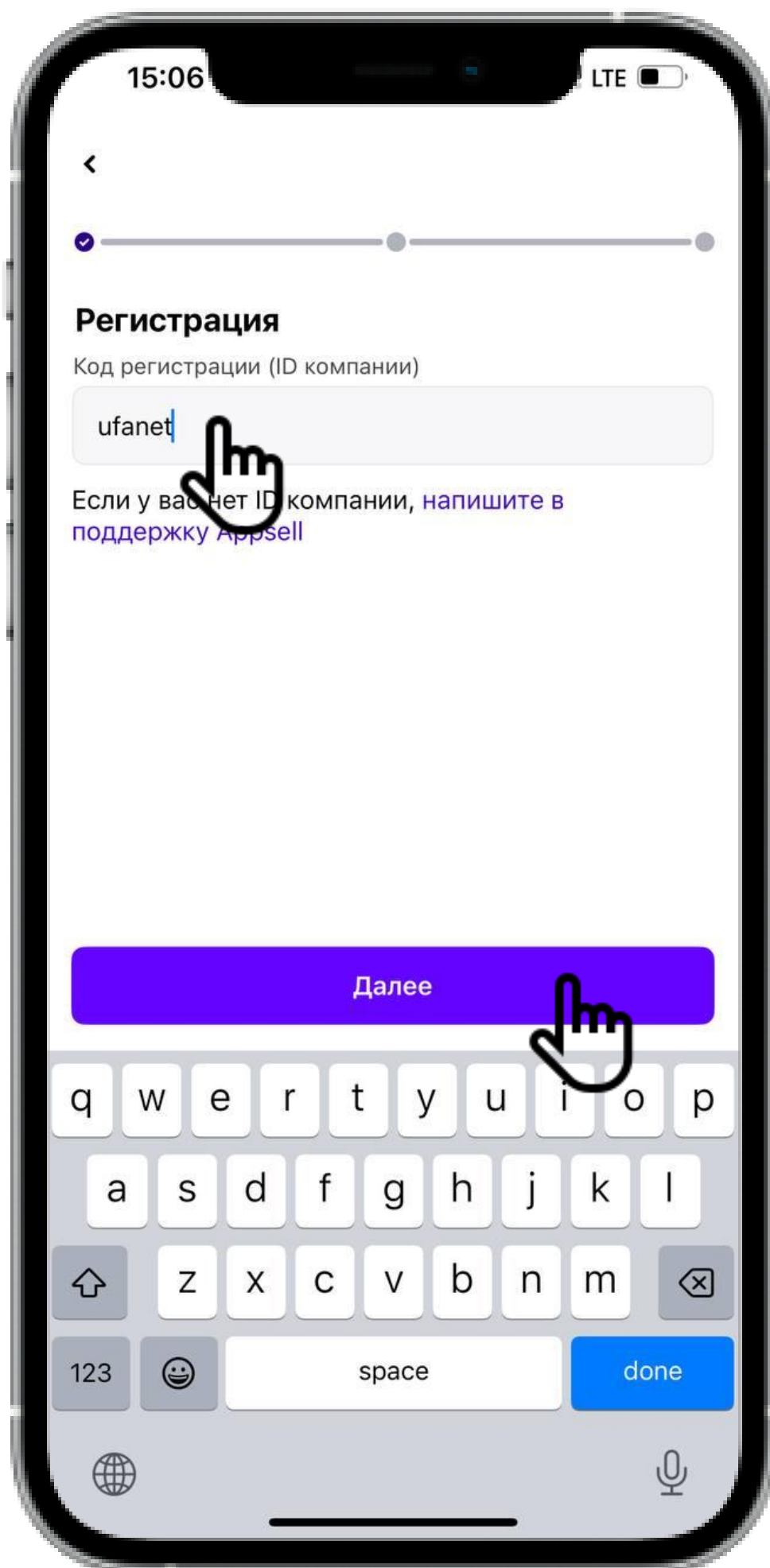


Войти

Зарегистрироваться

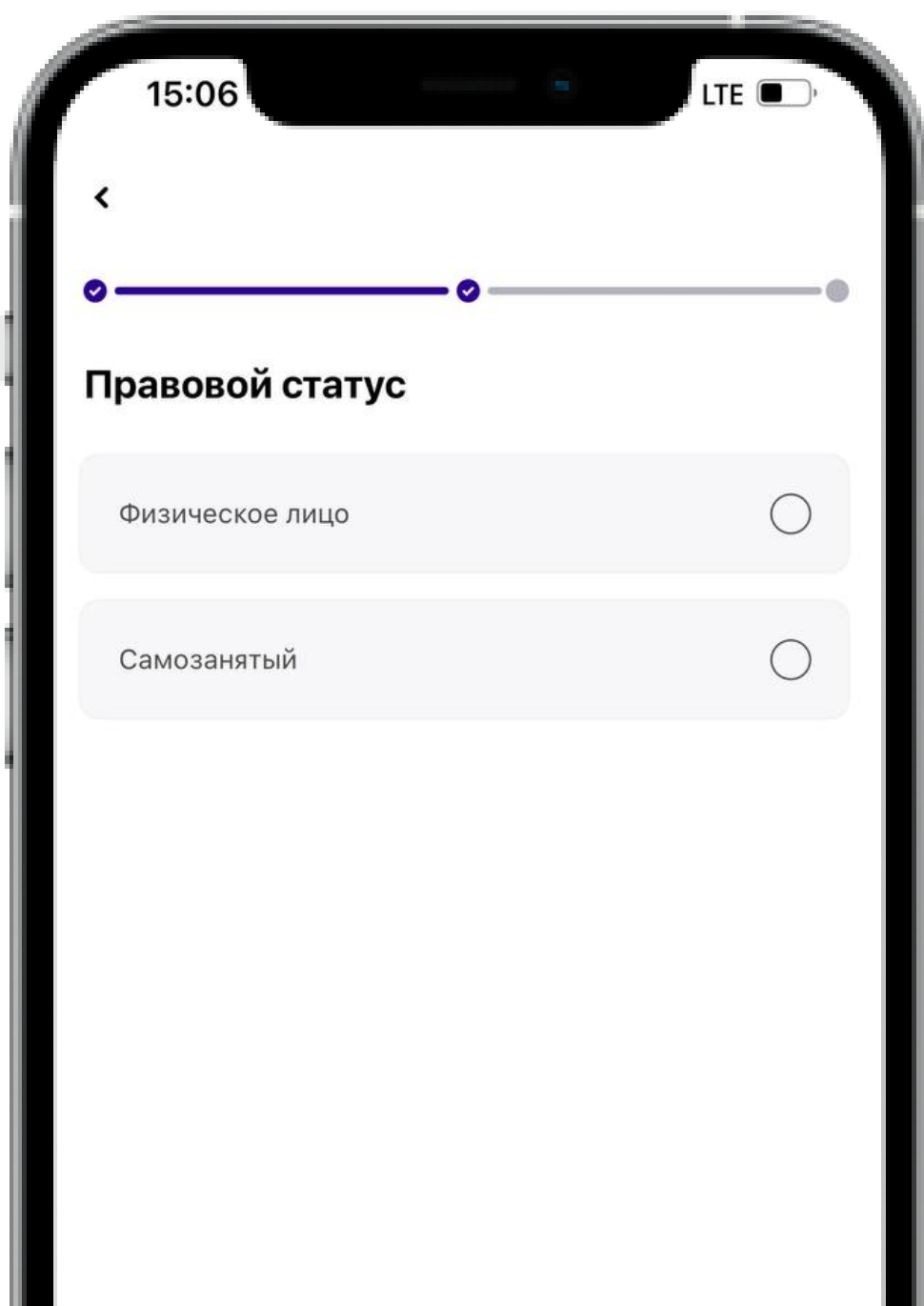
Написать в Appsell

**В поле «Код регистрации»
введите латинскими буквами
«ufanet»**



Укажите правовой статус под которым вы планируете работать

- Для физических лиц, appsell будет являться налоговым агентом, поэтому вознаграждение выплачивается за вычетом взносов и НДФЛ. Вам не нужно самостоятельно платить налоги
- Для Самозанятых выплачивается полная ставка вознаграждения, с которой необходимо самостоятельно выплатить налоги в соответствии с законодательством РФ.



The screenshot shows a mobile application interface. At the top, the status bar displays the time 15:06, LTE signal, and battery level. Below the status bar is a navigation bar with a back arrow on the left. A progress indicator consists of a horizontal line with a blue checkmark on the left and a grey dot on the right. The main heading is "Правовой статус". Below this heading are two radio button options: "Физическое лицо" and "Самозанятый".

15:06 LTE

<

✓ — ●

Правовой статус

Физическое лицо

Самозанятый

Укажите реквизиты в соответствии с правовым статусом.

Для физических лиц ИНН и СНИЛС, для Самозанятых только ИНН

15:06 LTE

<

✓ ————— ✓

Для физического лица ставка вознаграждения ниже за счет налогов и сборов

ИНН

XXXXXXXXXXXXXX

СНИЛС

XXX-XXX-XXX XX

Далее

The screenshot shows a mobile application interface. At the top, the status bar displays the time 15:06 and LTE signal. Below the status bar is a back arrow icon. A progress indicator consists of a horizontal line with a blue checkmark on the left and a grey checkmark on the right. The main text reads: 'Для физического лица ставка вознаграждения ниже за счет налогов и сборов'. Below this, there are two input fields. The first is labeled 'ИНН' and contains the placeholder text 'XXXXXXXXXXXXXX'. The second is labeled 'СНИЛС' and contains the placeholder text 'XXX-XXX-XXX XX'. At the bottom of the screen is a large blue button with the text 'Далее' (Next).

Введите email, придумайте и введите пароль для входа в приложение

18:34

<

✓ ————— ✓

Регистрация

Электронная почта

email@email.ru

Придумайте пароль

☒

Повторите пароль

☒

Завершить регистрацию

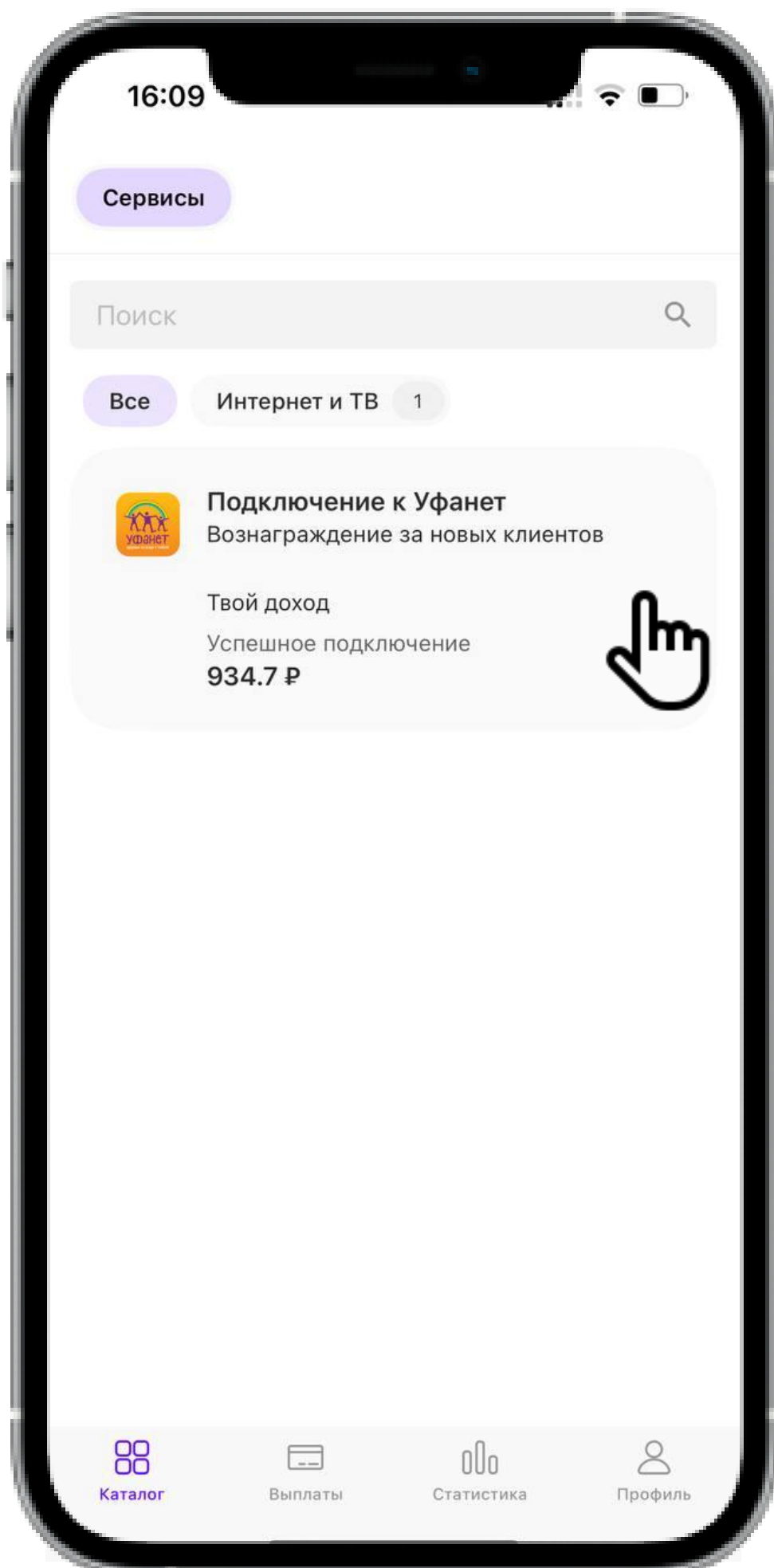
Подтвердите email – введите код регистрации, который отправлен на почту



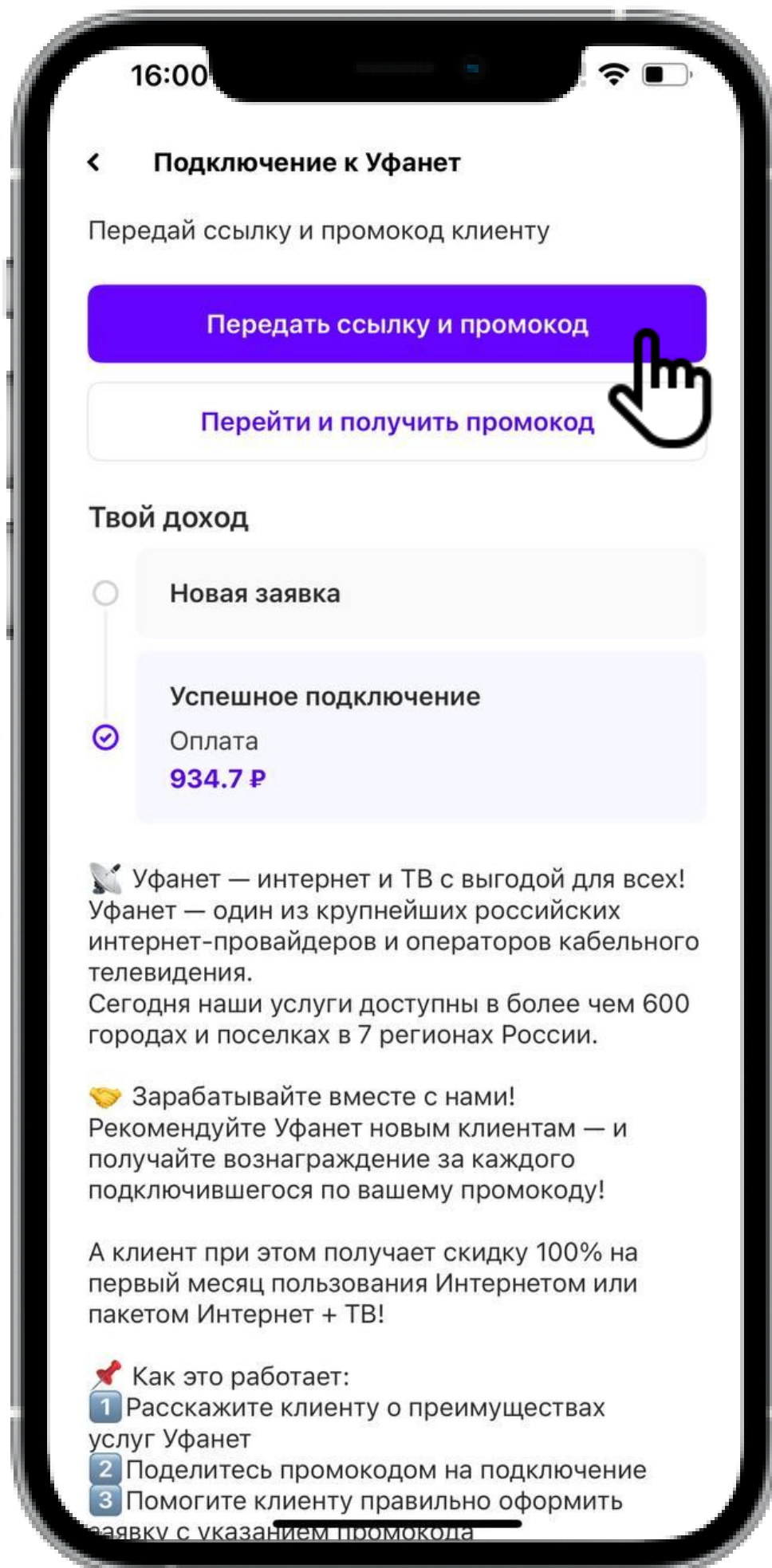


Работа с оффером


Откройте оффер Уфанет



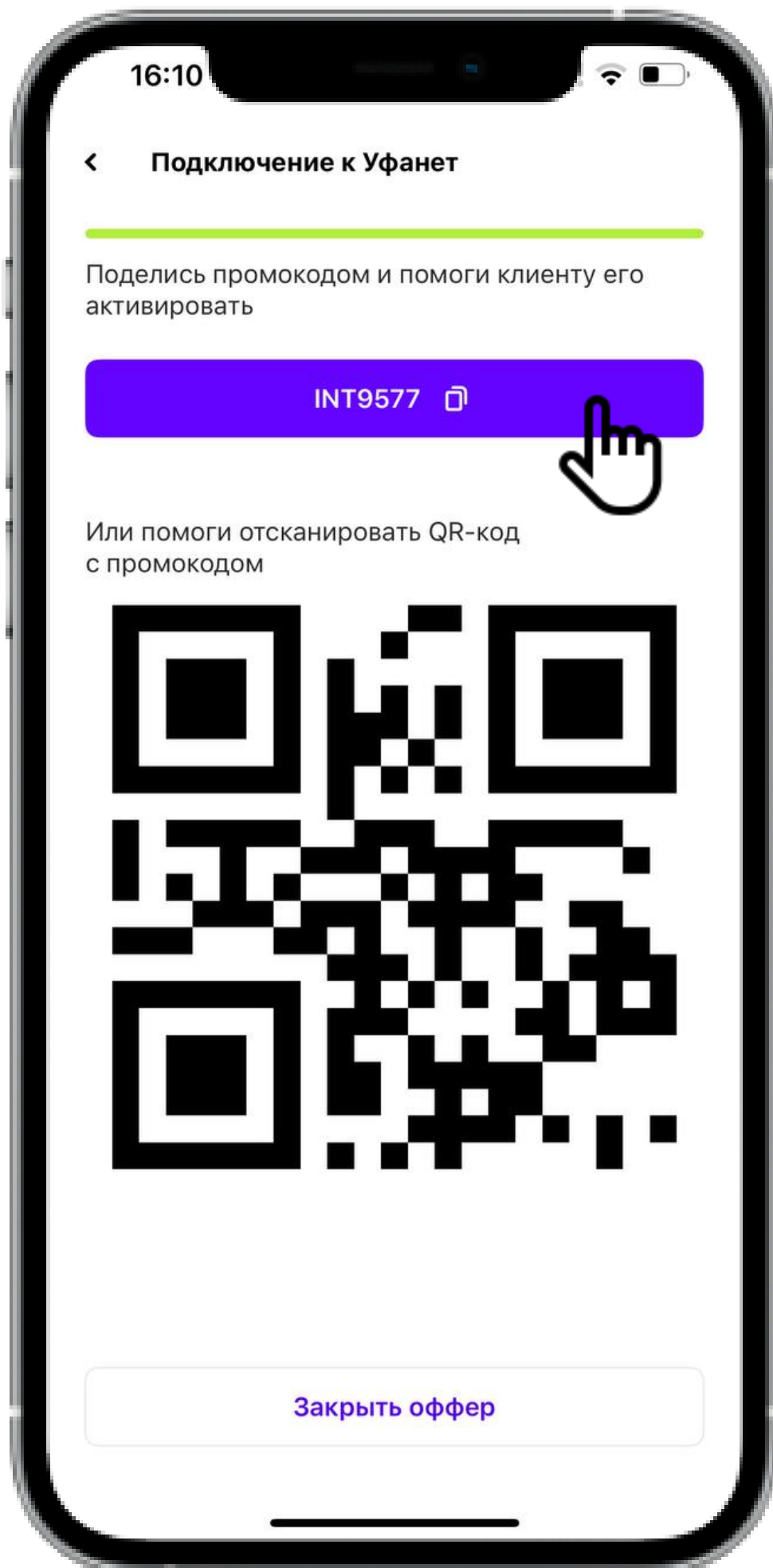
Если заявку будет заполнять клиент выберите «Передать ссылку и промокод»



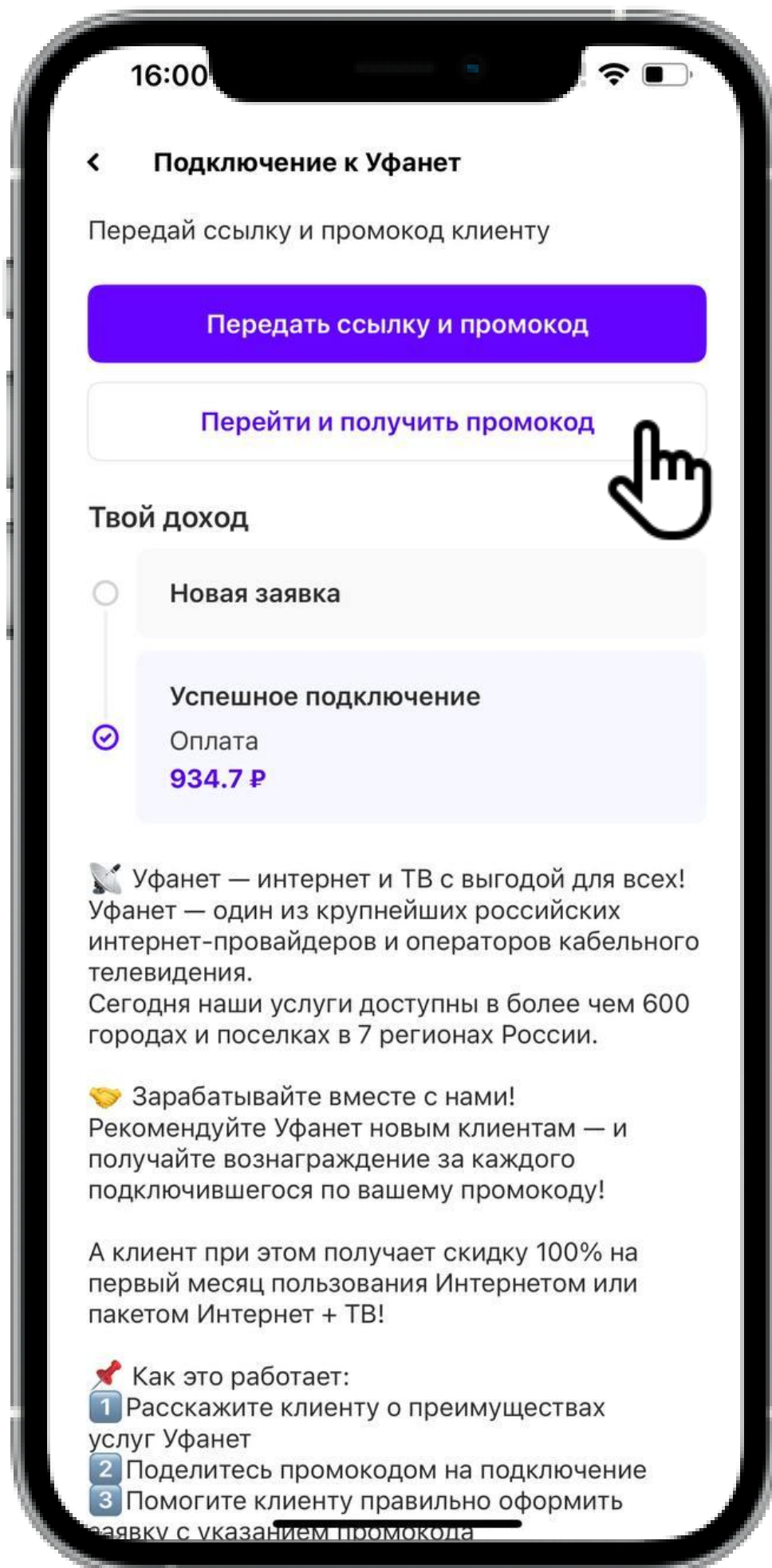
**Дайте клиенту отсканировать QR
или поделитесь ссылкой на
заявка. Нажмите «далее»**




Скопируйте промокод или дайте клиенту отсканировать QR с промокодом



Если вы сами заполняете заявку для клиента выберите «Перейти и получить промокод»



Скопируйте промокод и нажмите «Далее»



Заполните заявку с использованием промокода

16:22

Appsell

Узнать подробнее

Укажите ваши данные

После того, как вы оставите заявку, с вами свяжется менеджер для уточнения и подтверждения информации о подключении новой услуги.

Контактное лицо *

Адрес *

Контактный номер *

Комментарий

Промокод




* - обязательные поля

Введите 4 буквы с картинки*

captcha

Оставить заявку

ufanet.ru

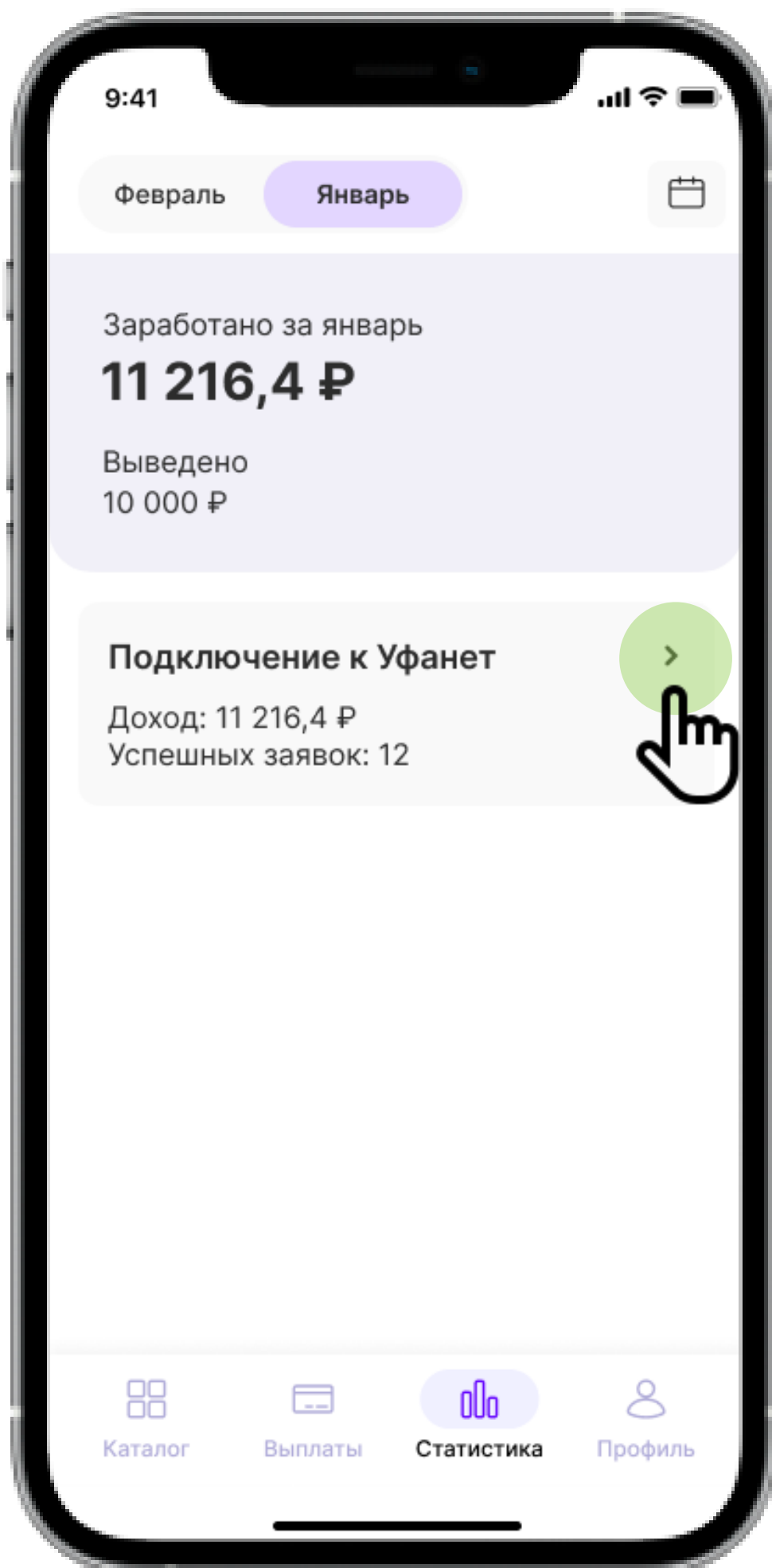
< >   



Статистика

На главном экране отображается статистика за выбранный период

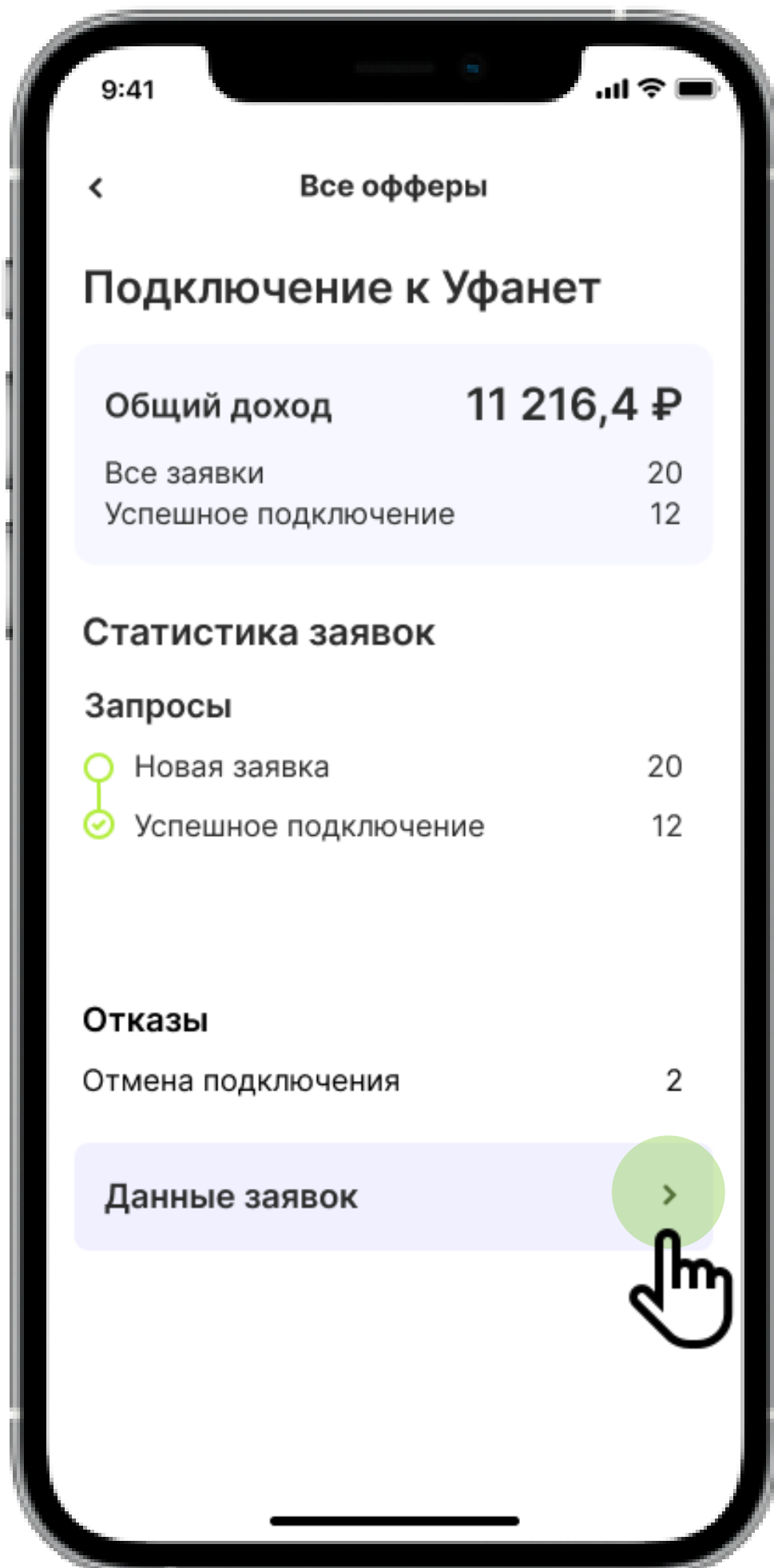
Далее можно провалиться в воронку заявок



Воронка продаж

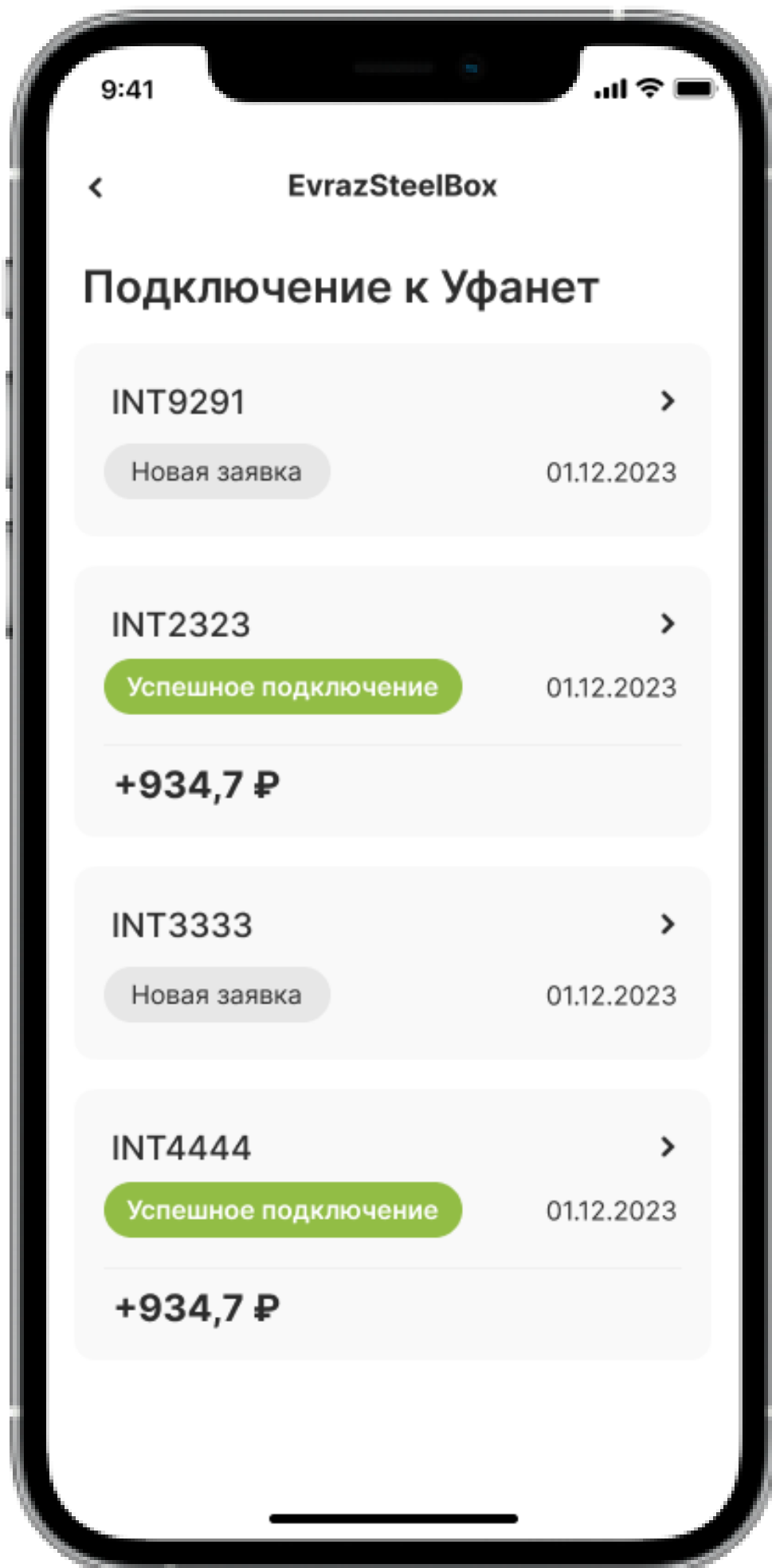
На этом экране отображается статистика за весь период работы. Можно посмотреть сколько заявок в каком статусе на текущий момент

Можно провалиться в детализацию по заявкам



Данные заявок

На этом экране можно посмотреть детальную информацию по каждой заявке, с привязкой к промокоду





**Полная регистрация
и выплаты**

Профиль

Для того, чтобы вывести средства, необходимо пройти полную регистрацию – заполнить и верифицировать все разделы на вкладке «Профиль»

Для заполнения потребуется паспорт. Верификация паспортных данных может занимать несколько рабочих дней.

Если все разделы заполнены (стоят зеленые галочки) и сумма для вывода более 1100 руб., то в разделе Выплаты появится кнопка «Вывести».

