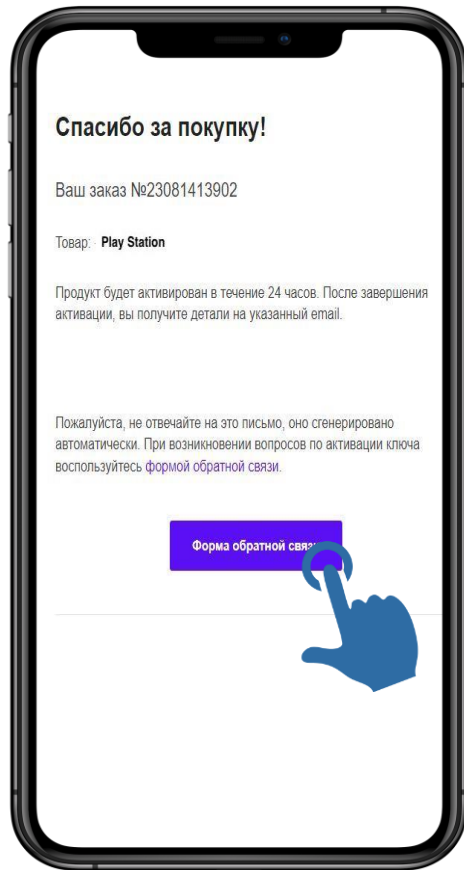
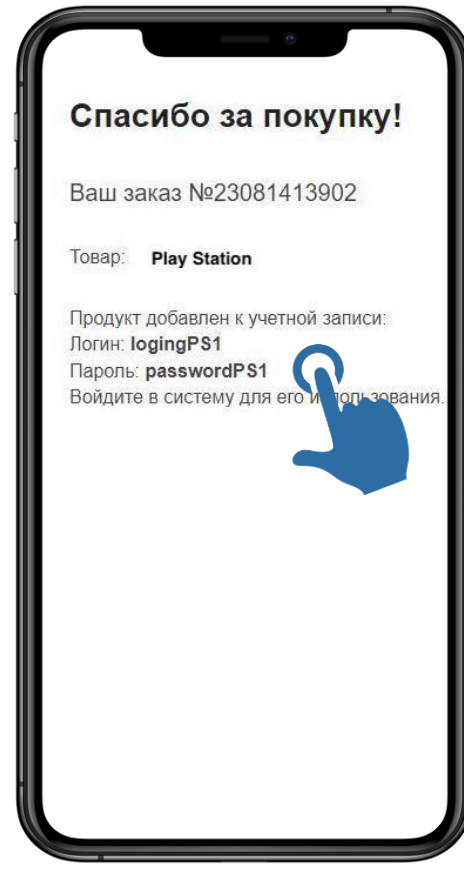


Активация подписки PlayStation Plus Продление

На почту приходит письмо,
продление занимает до 24 часа



В течении 24 часов приходит
письмо, о активации продукта

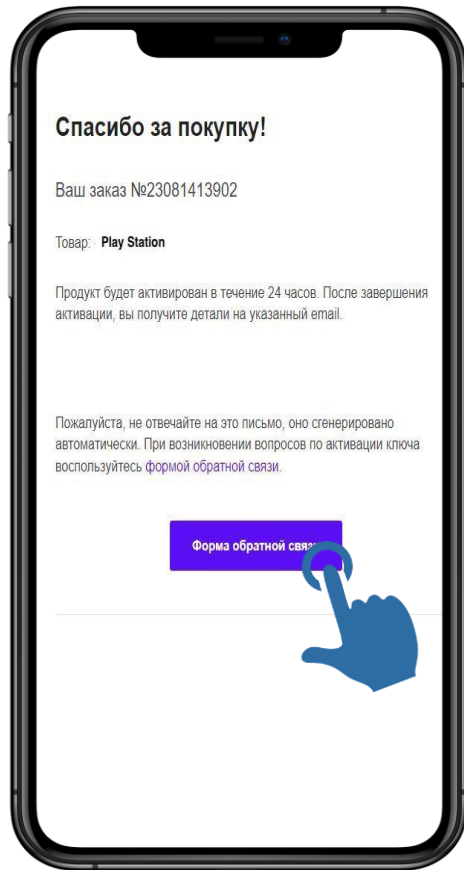


Клиент заходит в свой аккаунт, подписка уже продлена .

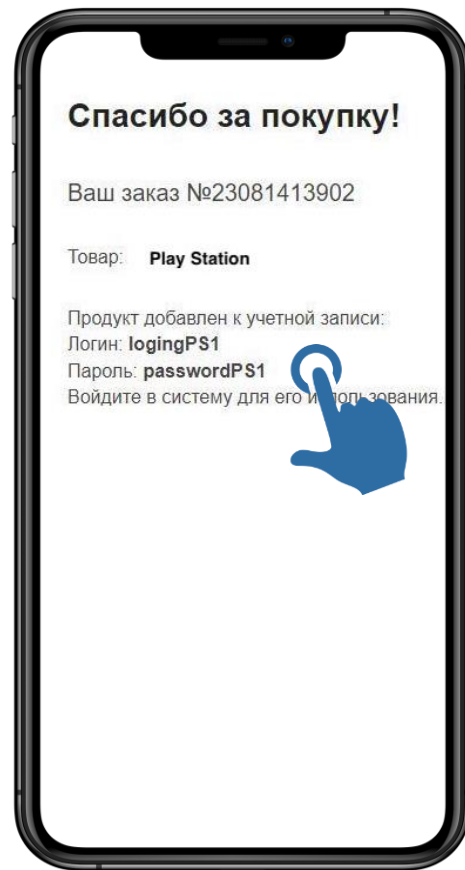


Активация подписки PlayStation Plus новый аккаунт

На почту приходит письмо,
создание учетной записи занимает
до 24 часа



В течении 24 часов приходит
письмо с логином и паролем



Клиент заходит в новый аккаунт на своей приставке, вводя
данные из письма



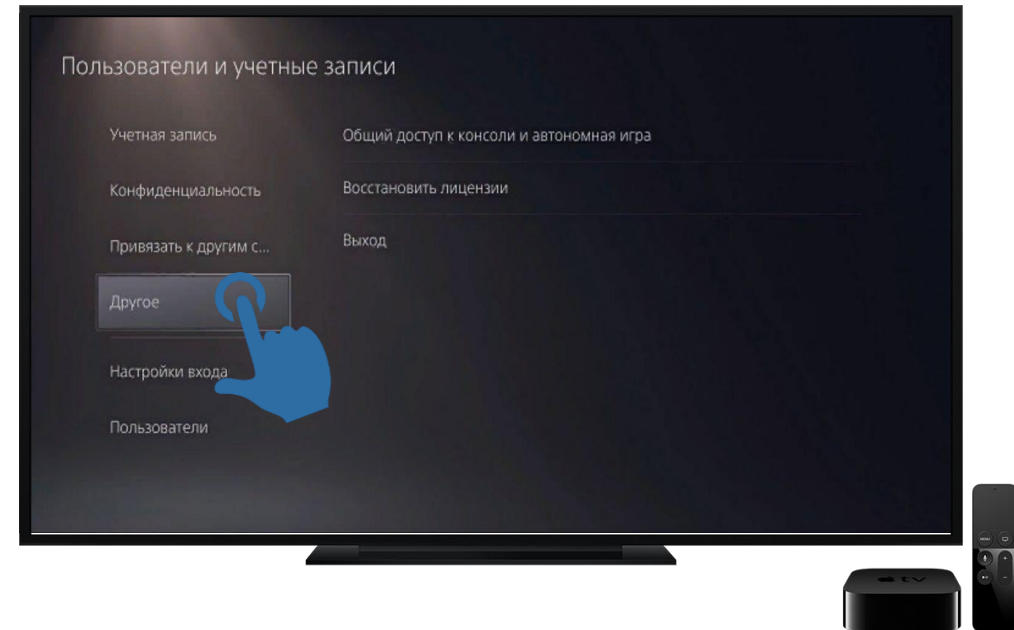
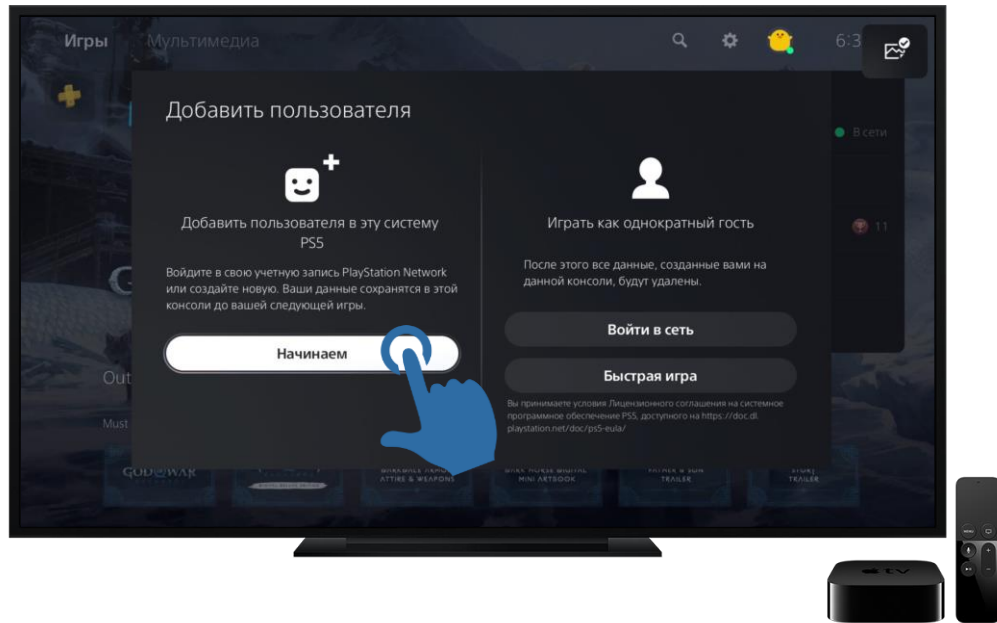
Активация подписки PlayStation Plus, новый аккаунт PS 5

При попытке получить доступ к сетевым функциям или услугам на консоли PS5 вы автоматически попадете на экран входа в сеть.

Вы также можете перейти на него, на начальном экране нажав **Настройки > Пользователи и учетные записи > Учетная запись > Войти в сеть**.

Сделать аккаунт основным.

1. переходим в «Настройки»;
2. далее ждем на пункт «Пользователи и учетные записи»;
3. затем в «Другое»;
4. в появившемся окне видим «Общий доступ к консоли и автономная игра»;
5. ждем на кнопку «Включить».



Активация подписки PlayStation Plus, новый аккаунт PS4

1. Выберите **Настройки > Управление учетной записью > Войти в сеть**.
2. Введите свой идентификатор входа в сеть (адрес электронной почты) и пароль и нажмите **> Подтвердить**.



Сделать аккаунт основным:

1. Выберите **Настройки > Управление учетной записью > Активировать как основную PlayStation 4**.
2. Выберите **Активировать**.

